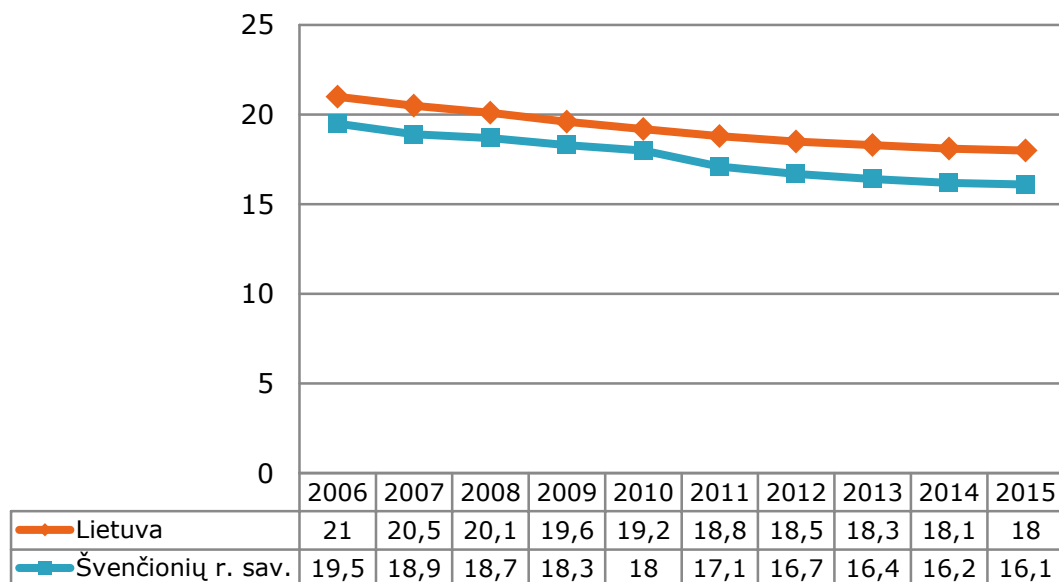


**ŠVENČIONIŲ RAJONO SAVIVALDYBĖS  
MOKYKLINIO AMŽIAUS VAIKŲ SVEIKATA 2014 M.**

## Demografinė situacija

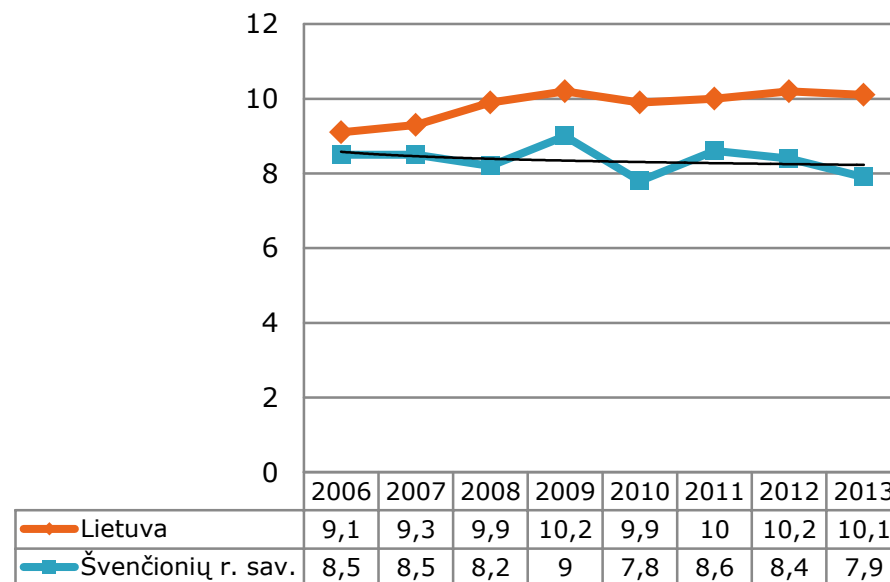
### 0-17 m. amžiaus gyventojų dalis proc. metų pradžioje



Šaltinis: Lietuvos statistikos departamentas

Švenčionių r. sav., kaip ir šalyje vaikų skaičius mažėja.

### Gimstamumas 1000-iui gyv.

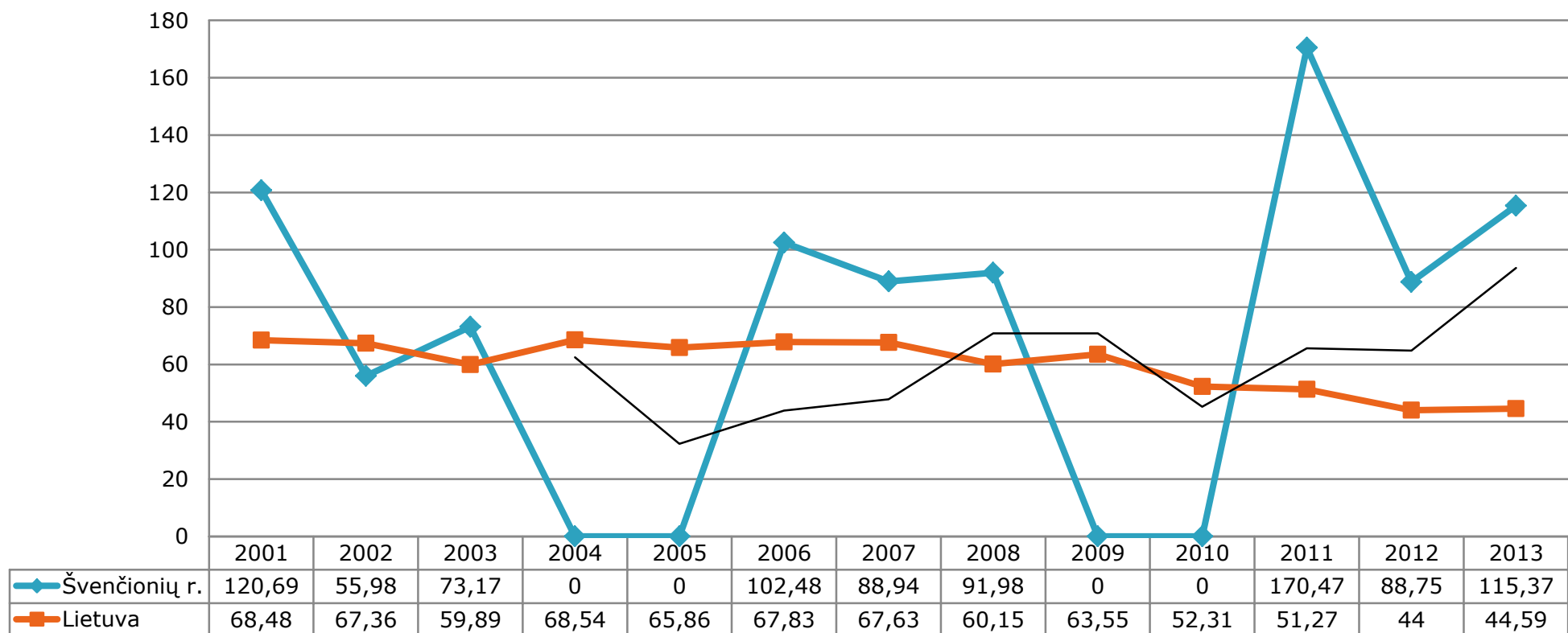


Šaltinis: Lietuvos statistikos departamentas

2013 m. rajone gimstamumas buvo 2,2 proc. mažesnis nei šalies vidurkis.

Lietuvoje gimstamumo rodikliai 2011-2013 m. išlieka mažai pakitę, Švenčionių r. sav. tolygiai mažėja.

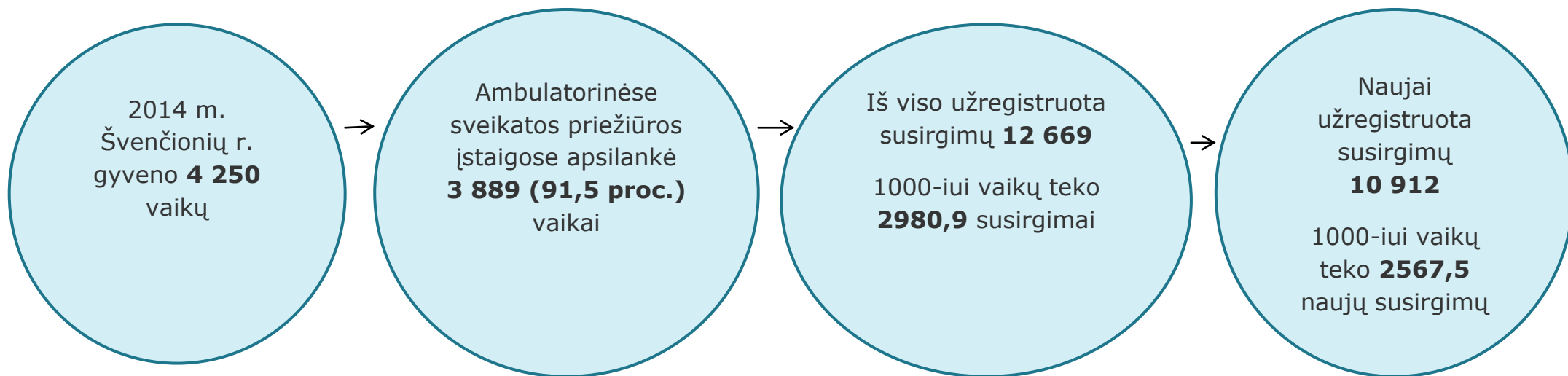
## 0-17 m. vaikų mirtingumas 100 000 gyv.



Šaltinis: Higienos instituto Sveikatos informacijos centras

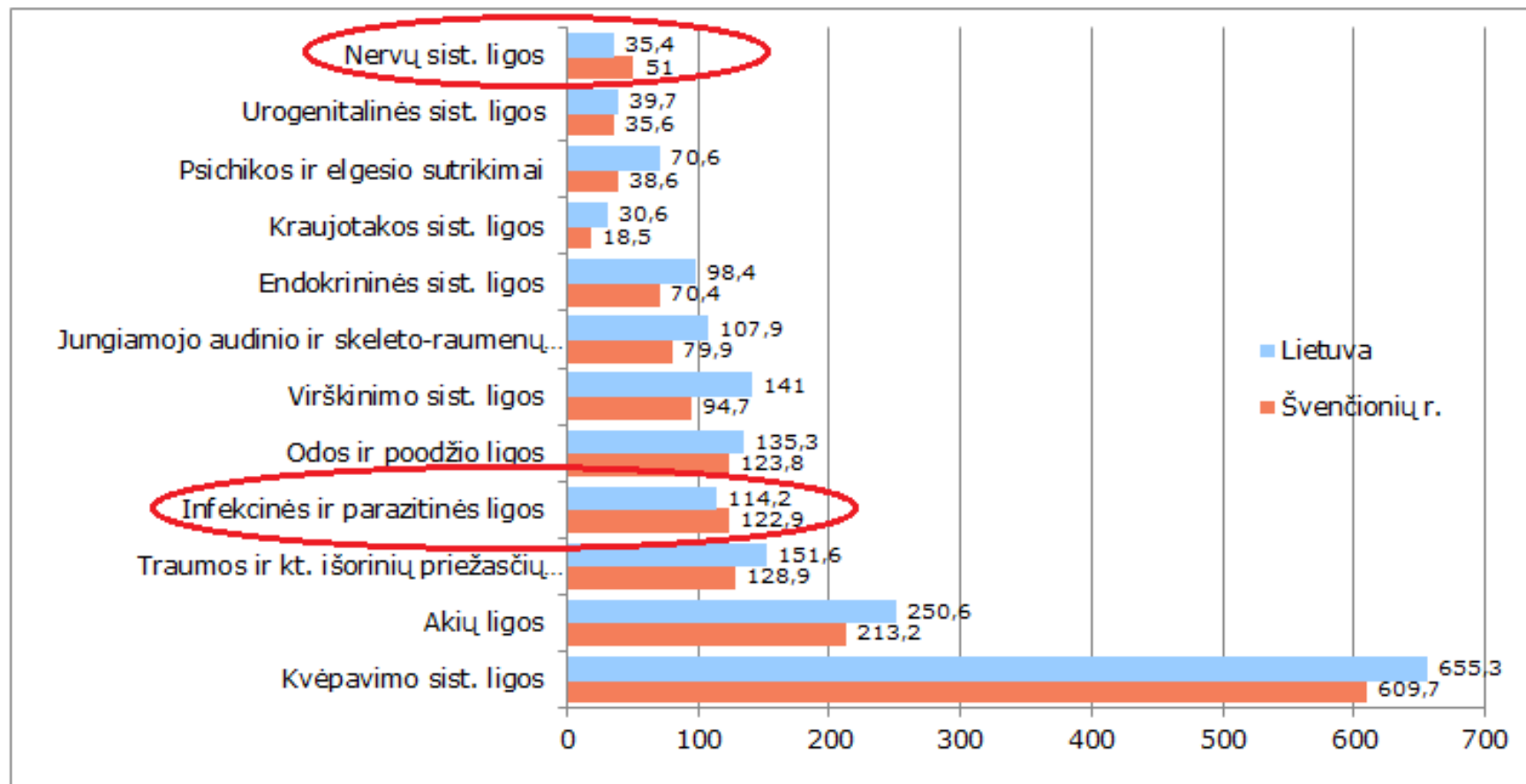
— (Švenčionių r.) 4 metų slenkantis vidurkis. Judėjimo vidurkio krypties linija išlygina duomenų svyravimus, kad būtų galima aiškiau pademonstruoti pobūdį ar tendenciją.

## Sergantys vaikai (0-17 m.) ir nauji ligos atvejai 2014



Šaltinis: Higienos instituto Sveikatos informacijos centras (Lietuvos gyventojų sveikata ir sveikatos priežiūros įstaigų veikla, 2014(išankstiniai duomenys))

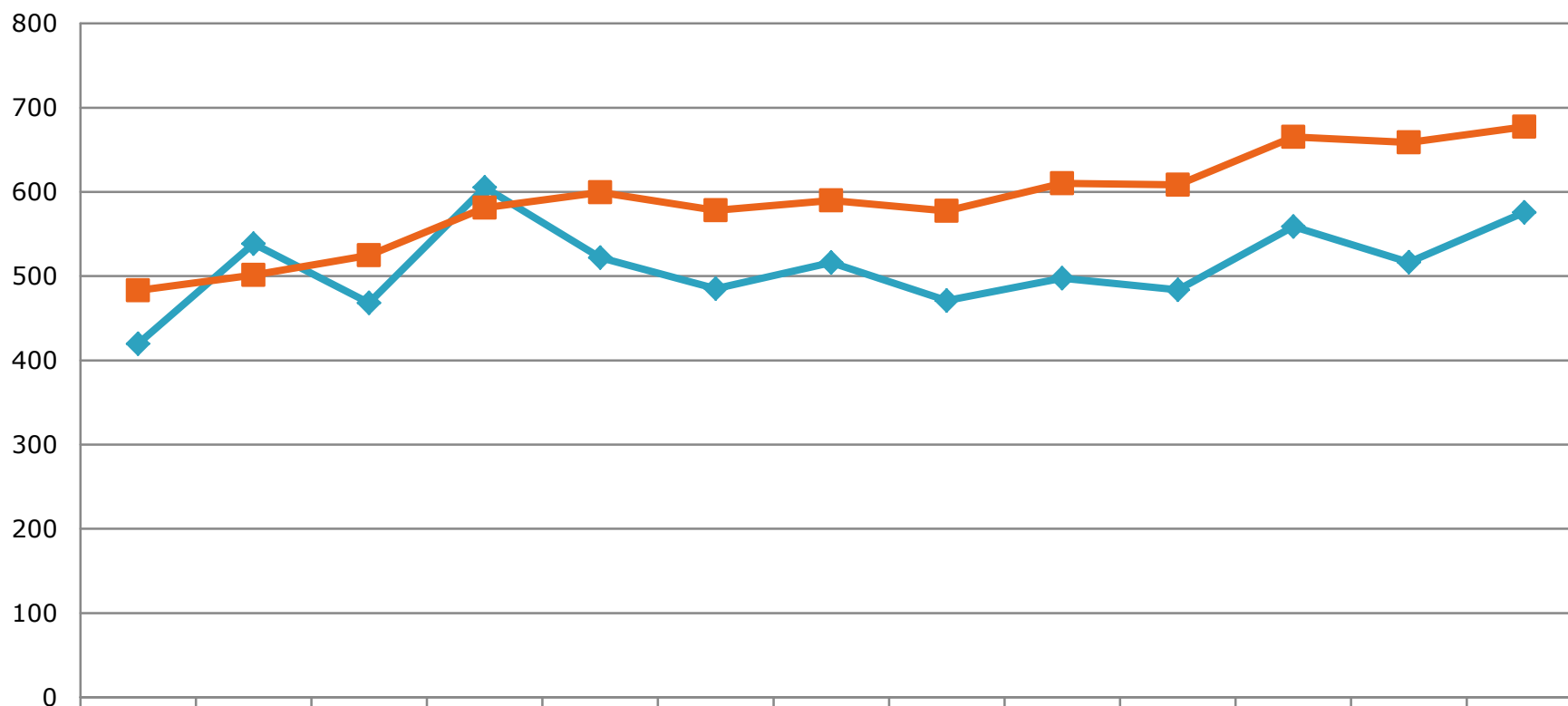
## Sergantys vaikai (1000 gyv.) pagal ligas 2013 m.



Šaltinis: Higienos instituto Sveikatos informacijos centras (Lietuvos gyventojų sergamumas apskrityse ir savivaldybėse 2013 m.)

Švenčionių r. sav. vaikai 2013 m. dažniau nei Lietuvoje sirgo infekcinėmis ir parazitinėmis bei nervų sistemos ligomis.

## 0-17 m. asmenų apsilankymai pas pirminio lygio gydytojus 100-iui vaikų



	2001	2002	2003	2004	2005	2006	2007	2008	2009	2010	2011	2012	2013
Švenčionių r.	419,55	538,62	468,32	605,36	521,96	485,04	516,24	470,96	497,53	483,67	558,93	516,52	575,66
Lietuva	482,95	501,19	524,77	581,25	599,63	578,18	589,81	577,45	610,21	608,37	665,33	658,81	677,25

Šaltinis: Higienos instituto Sveikatos informacijos centras

2013 m. vienas Švenčionių r. sav. vaikas pas pirminio lygio gydytoją apsilankė vidutiniškai 6 kartus.

**0-17 m. vaikų, sergančių kai kuriomis ligomis ir sutrikimais, procentas nuo apsilankiusiųjų ambulatorinėse sveikatos priežiūros įstaigose 2014 m. pagal amžiaus grupes.**

Liga, sutrikimas	Lietuva	Švenčionių r. sav.
Regėjimo sutrikimai	23,2	20,8
Klausos defektai	0,3	0,4
Skoliozė	1,9	1,5
Deformuojančios dorsopatijos	2,3	1,0
Nenormali laikysena	3,5	<b>4,4</b>
Kalbos sutrikimai	0,2	0,1

Šaltinis: Higienos instituto Sveikatos informacijos centras (Lietuvos gyventojų sveikata ir sveikatos priežiūros įstaigų veikla, 2014(išankstiniai duomenys))

**0-17 m. vaikų, sergančių kai kuriomis ligomis ir sutrikimais, procentas nuo apsilankiusiųjų ambulatorinėse sveikatos priežiūros įstaigose 2014 m. pagal amžiaus grupes.**

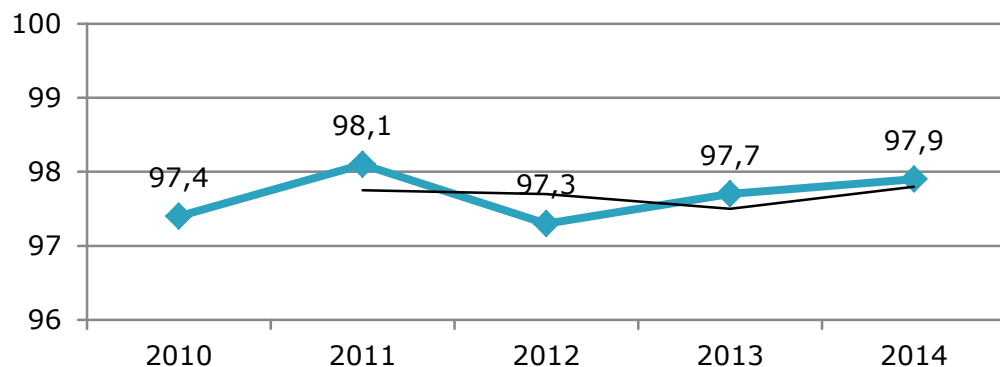
Liga, sutrikimas	0-6 m.		7-14 m.		15-17 m.	
	Lietuva	Švenčionių r. sav.	Lietuva	Švenčionių r. sav.	Lietuva	Švenčionių r. sav.
Regėjimo sutrikimai	18,3	11,6	26,6	22,0	25,7	<b>31,9</b>
Klausos defektai	0,3	<b>0,5</b>	0,3	<b>0,4</b>	0,3	0,3
Skoliozė	0,1	-	2,5	1,4	4,5	4,0
Deformuojančios dorsopatijos	0,3	-	3,3	1,6	4,2	1,5
Nenormali laikysena	0,6	0,6	5,6	<b>6,6</b>	4,8	<b>5,5</b>
Kalbos sutrikimai	0,4	0,1	0,2	0,1	0,1	-

Šaltinis: Higienos instituto Sveikatos informacijos centras (Lietuvos gyventojų sveikata ir sveikatos priežiūros įstaigų veikla, 2014(išankstiniai duomenys))

**Paiškinimai:** grafikuose pridėta judėjimo vidurkio krypties linija (—). Tai 2 metų slenkantis vidurkis. Judėjimo vidurkio krypties linija išlygina duomenų svyravimus, kad būtų galima aiškiau pademonstruoti pobūdį ar tendenciją.

**Grafikuose pateikti kasmetinių profilaktinių vaikų sveikatos patikrinimų duomenys.**

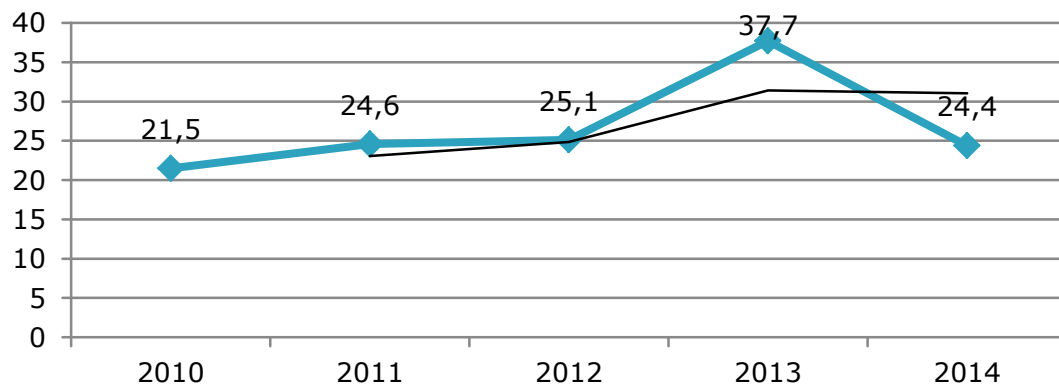
## Sveikatą patikrinusių Švenčionių rajono mokinių dalis proc. (iki rugsėjo 15 d.)



2010	2014
97,4	97,9

Šaltinis: Švenčionių r. sav. visuomenės sveikatos biuras

## Regos sutrikimai (proc. nuo sveikatą patikrinusių Švenčionių r. sav. mokinių)

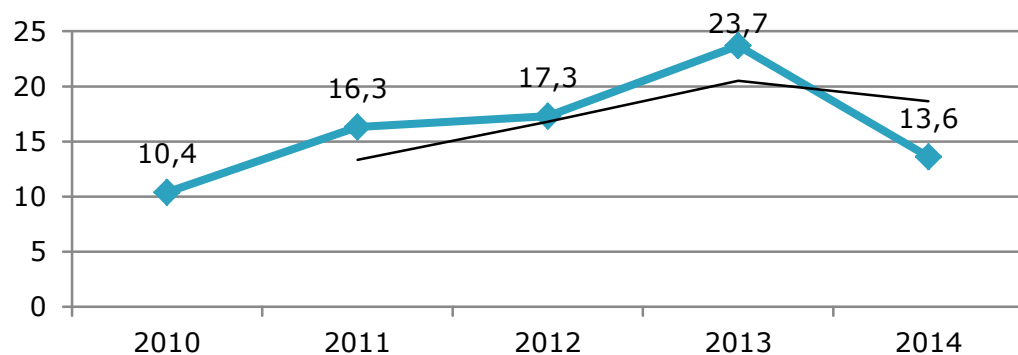


2010	2014
21,5	24,4

Šaltinis: Švenčionių r. sav. visuomenės sveikatos biuras



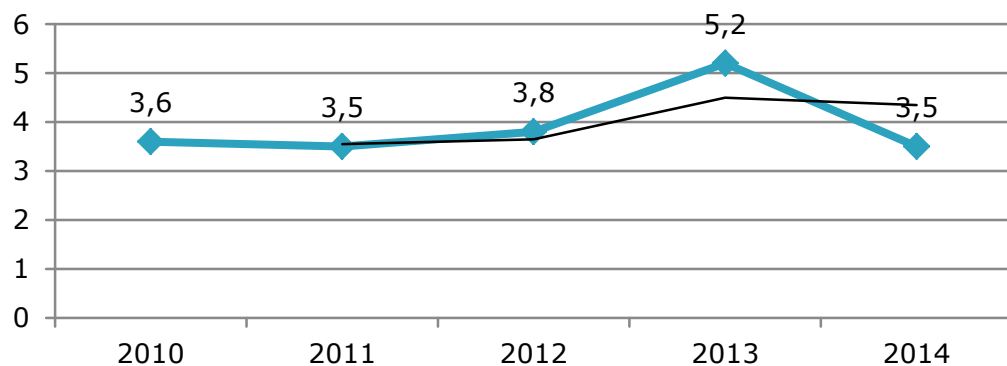
### Laikysenos sutrikimai (proc. nuo sveikatą pasitikrinusių Švenčionių r. sav. mokinių)



2010	2014
10,4	13,6

Šaltinis: Švenčionių r. sav. visuomenės sveikatos biuras

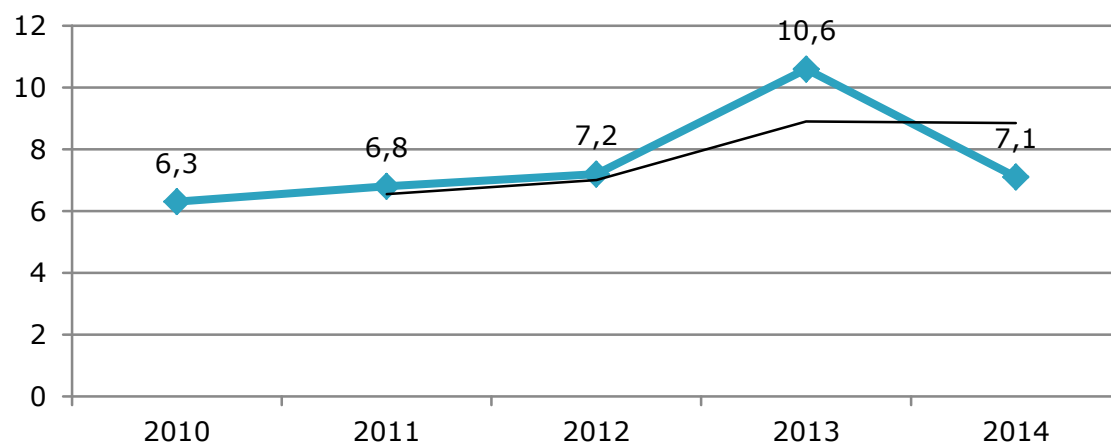
### Skoliozė (proc. nuo sveikatą pasitikrinusių Švenčionių r. sav. mokinių)



2010	2014
3,6	3,5

Šaltinis: Švenčionių r. sav. visuomenės sveikatos biuras

## Kvėpavimo sist. sutrikimai (proc. nuo sveikatą patikrinusių Švenčionių r. sav. mokinių)



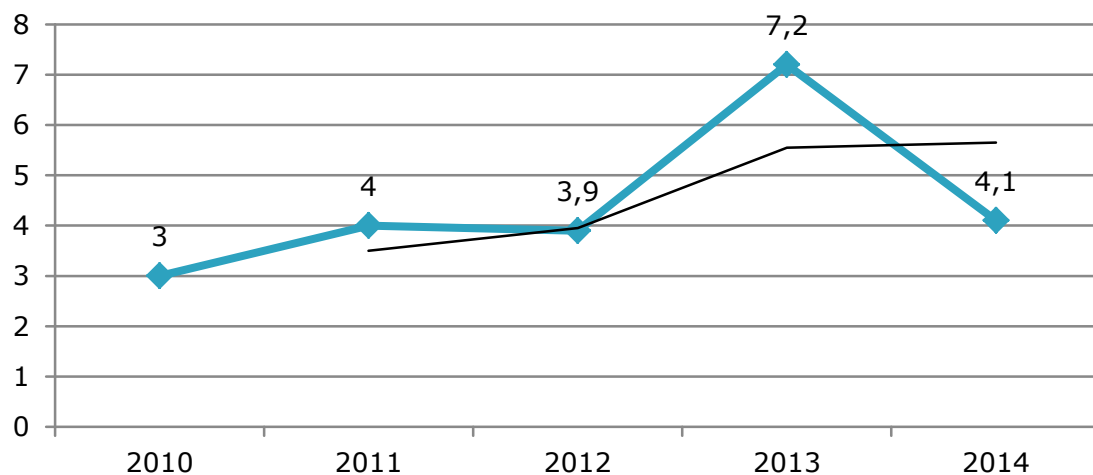
2010	2014
6,3	7,1

### Iš jų bronchinė astma:

2010	2011	2012	2013	2014
2,5	2,7	2,7	3,9	2,4

Šaltinis: Švenčionių r. sav. visuomenės sveikatos biuras

## Nervų sist. sutrikimai (proc. nuo sveikatą patikrinusių Švenčionių r. sav. mokinių)



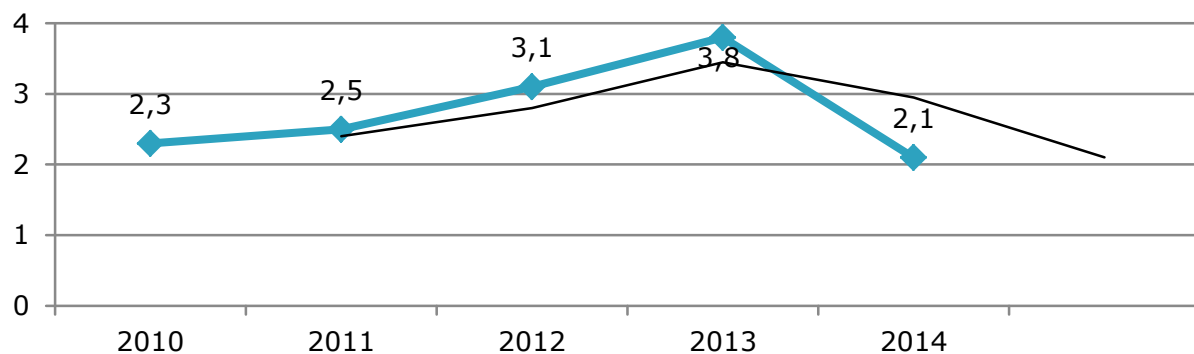
2010	2014
3	4,1

### Psichikos sutrikimai proc.

2010	2011	2012	2013	2014
1,9	2,5	3,1	4,5	2,4

Šaltinis: Švenčionių r. sav. visuomenės sveikatos biuras

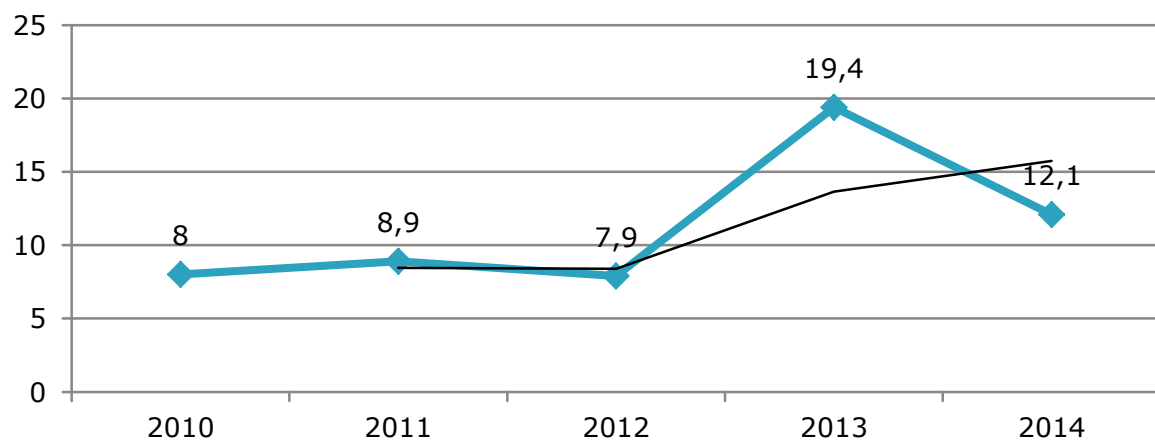
## Virškinimo sist. sutrikimai (proc. nuo sveikatą patikrinusių Švenčionių r. sav. mokinių)



2010	2014
2,3	2,1

Šaltinis: Švenčionių r. sav. visuomenės sveikatos biuras

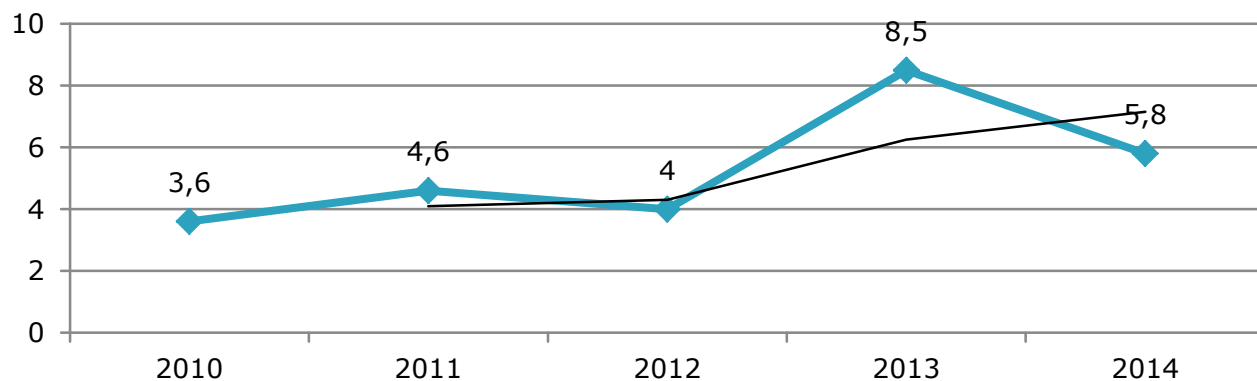
## Mokiniai, kurie turi per mažą kūno svorį (proc. nuo sveikatą patikrinusių Švenčionių r. sav. mokinių)



2010	2014
8	12,1

Šaltinis: Švenčionių r. sav. visuomenės sveikatos biuras

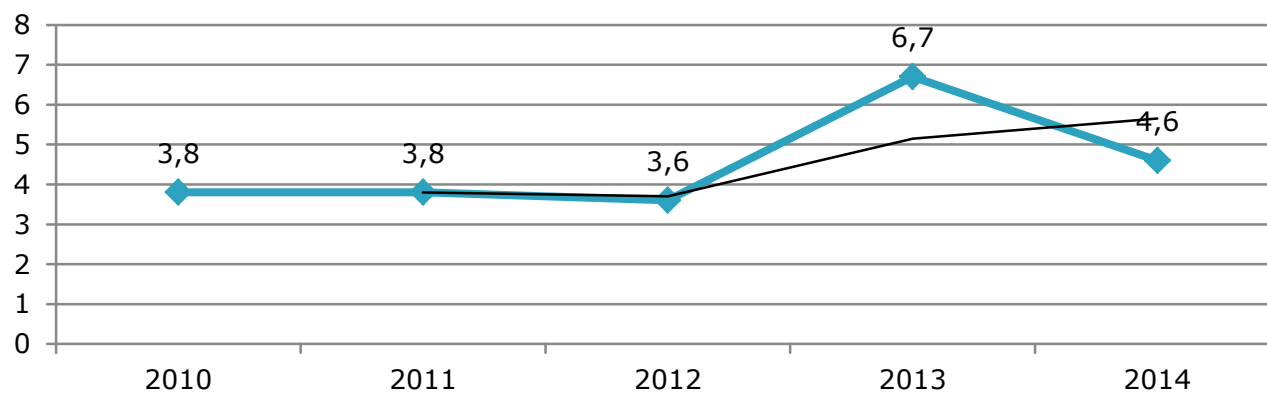
**Mokiniai, kurie turi antsvorį (proc. nuo sveikatą patikrinusių Švenčionių r. sav. mokinių)**



2010	2014
3,6	5,8

Šaltinis: Švenčionių r. sav. visuomenės sveikatos biuras

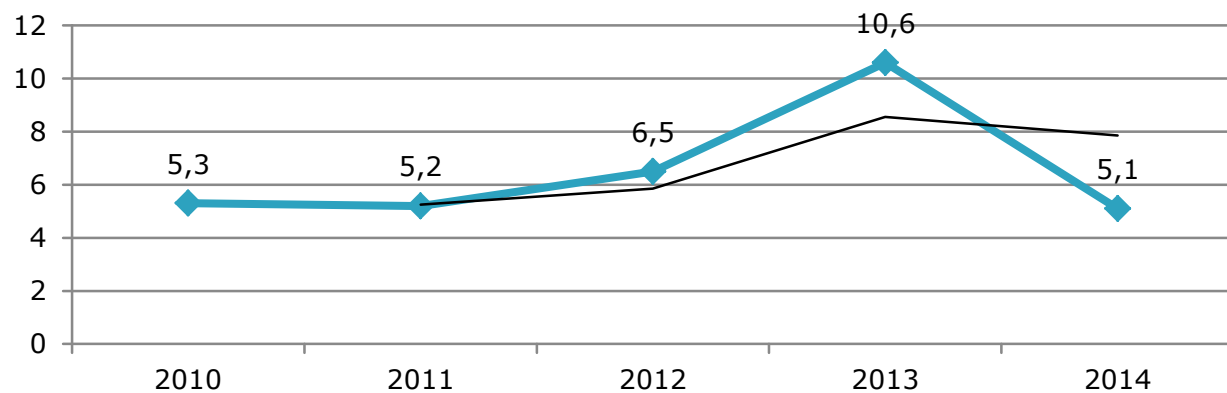
**Mokiniai, kurie yra nutukę (proc. nuo sveikatą patikrinusių Švenčionių r. sav. mokinių)**



2010	2014
3,8	4,6

Šaltinis: Švenčionių r. sav. visuomenės sveikatos biuras

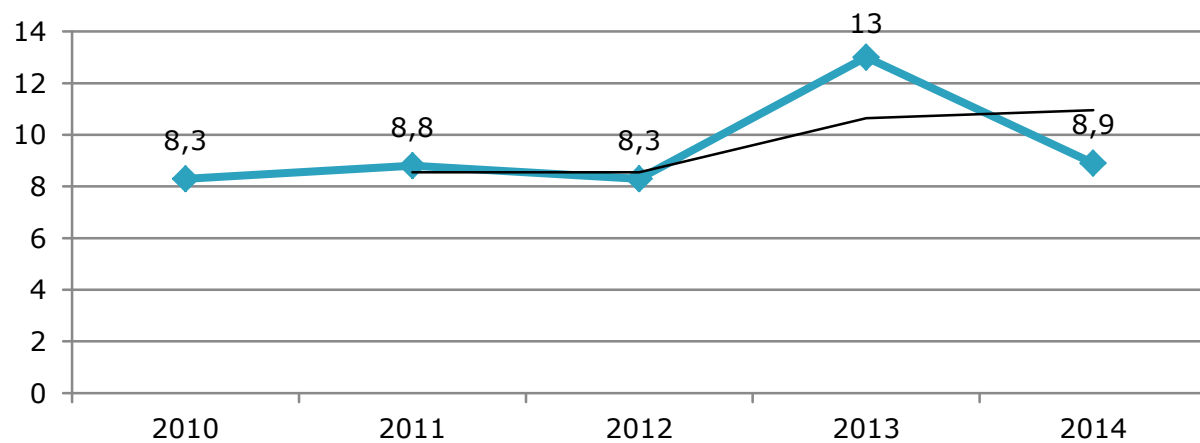
**Kraujotakos sist. sutrikimai (proc. nuo sveikatą patikrinusių Švenčionių r. sav. mokinių)**



2010	2014
5,3	5,1

Šaltinis: Švenčionių r. sav. visuomenės sveikatos biuras

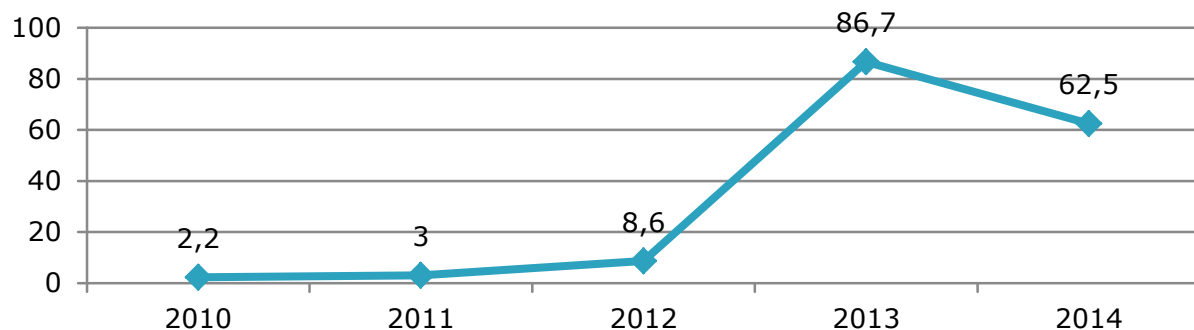
**Endokrininės sist. sutrikimai (proc. nuo sveikatą patikrinusių Švenčionių r. sav. mokinių)**



2010	2014
8,3	8,9

Šaltinis: Švenčionių r. sav. visuomenės sveikatos biuras

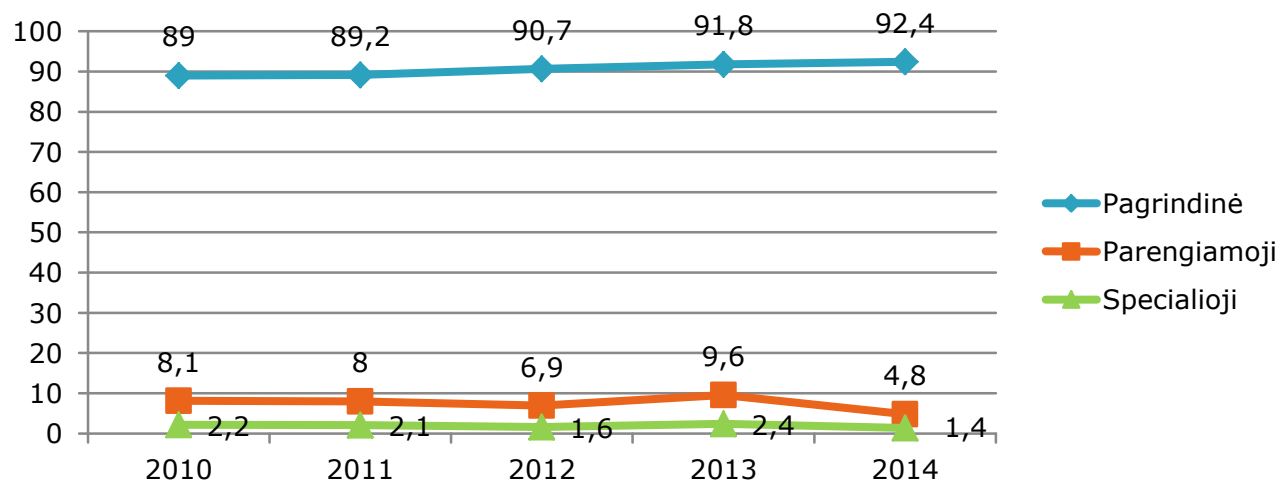
**Vaikai, turintys ėduonies pažeistų, plombuotų ir išrautų dantų (proc. nuo sveikatą patikrinusių Švenčionių r. sav. mokinių)**



2010	2014
2,2	62,5

Šaltinis: Švenčionių r. sav. visuomenės sveikatos biuras

**Mokiniai, pagal fizinio ugdymo grupę (proc. nuo sveikatą patikrinusių Švenčionių r. sav. mokinių)**



	2010	2014
<b>Pagrindinė</b>	89	92,4
<b>Parengiamoji</b>	8,1	4,8
<b>Specialioji</b>	2,2	1,4

Šaltinis: Švenčionių r. sav. visuomenės sveikatos biuras